

牙醫院所感染管制評核登錄作業 步驟教學

簡報製作：吳迪、楊文甫、曾士哲醫師

版權所有：社團法人中華民國牙醫師公會全國聯合會

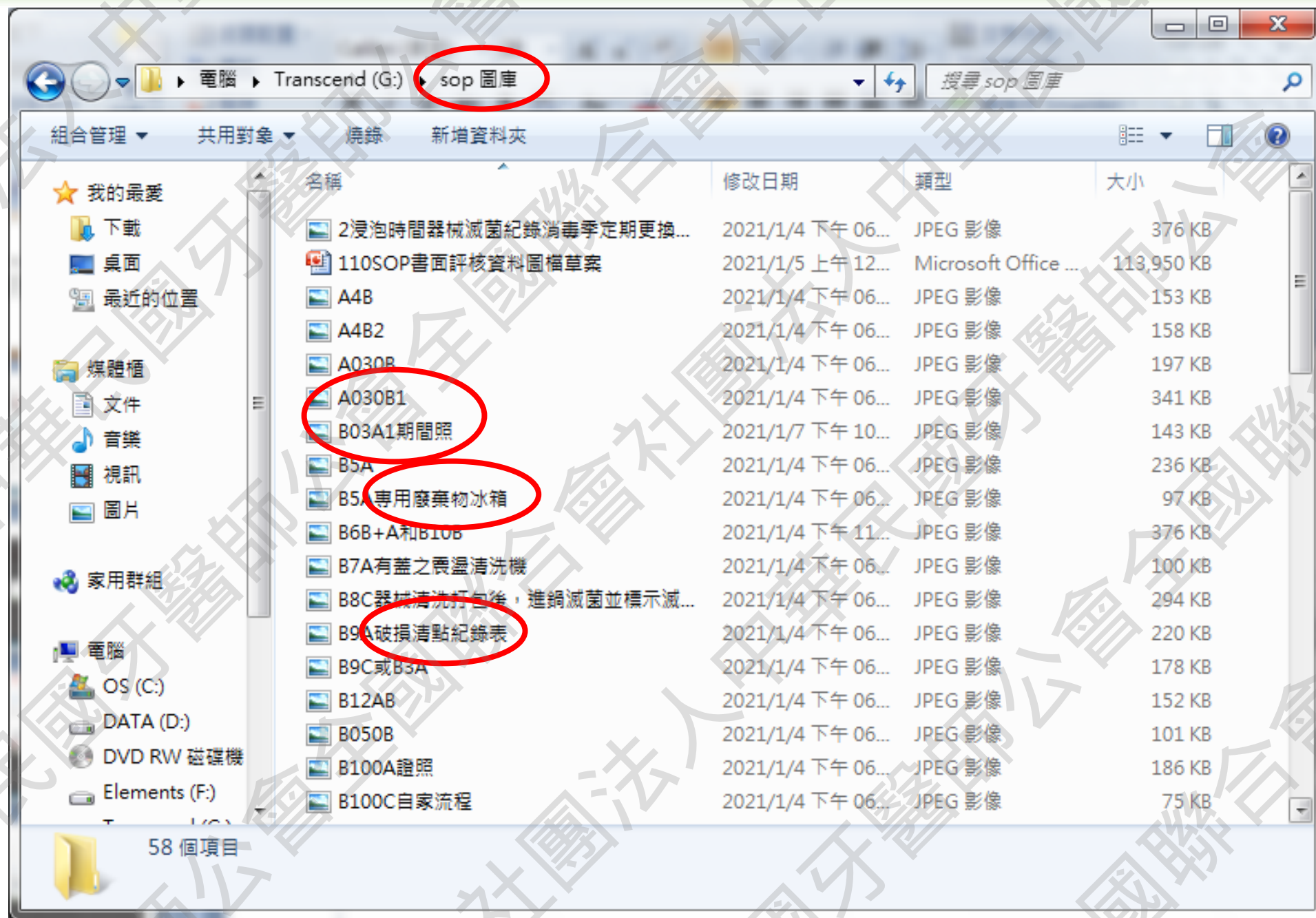
授權非營利的轉載利用，請保留完整授權資訊，禁止刪改內容

前置作業準備

- 1.先熟讀**SOP**各項目所要求的標準，再來拍攝自家院所實際上操作狀況。
- 2.利用手機、照相機拍攝自家院所實際上操作狀況(含表格、宣導圖片等)後，建立「**SOP圖庫**」資料夾儲存在自家電腦內並完成每張照片檔案命名(可自己命名，如圖所示)，方便後續選取上傳。
- 3.將自家電腦內的檔案用隨身碟轉存至申報用電腦內，登入**VPN**開始操作
※進入操作前先用健保讀卡機插入醫事人員卡認證、讀卡機認證作業。

建立「SOP圖庫」資料夾並完成檔案命名，方便後續選取上傳。

注意：
目前系統尚有相片翻轉的問題，已請審查醫師勿因照片轉向而退件或評為不合格，並已請健保署修正程式。上傳時仍請注意圖片是否正向，待署修正程式後利於審查評核。



VPN首頁網址→

<https://medvpn.nhi.gov.tw/iwse0000/iwse0001s01.aspx>

衛生福利部中央健康保險署

健保資訊網服務系統 (VPN)

網站使用說明 資安專區

所在位置 / 首頁

醫事人員專區

醫事機構登入

下載專區

聯絡窗口

友善連結

服務電話：(07)231-8122
服務時間：週一至週五8:00 ~ 19:45、週六9:00 ~ 17:00
電子信箱：ic_service@nhi.gov.tw

網路線路檢測/報修專線
中華電信 (02)2344-3118

↓ 醫事人員專區(常用)

- ▶ 健保醫療資訊雲端查詢系統(首頁版)
- ▶ 保險對象特定醫療資訊查詢作業
- ▶ 醫事人員溝通平台
- ▶ 院所申報醫師別概況作業
- ▶ 住院病例組合編審查詢作業

↓ 醫事機構登入(常用)

- ▶ 醫事人員卡
- ▶ 健保卡
- ▶ 自然人憑證
- ▶ 醫事機構卡
- ▶ 政府單位憑證卡

↓ 業務公告

醫審及藥材組 / 110.01.14
本署與成大醫院合作開發「胸部X光影像輔助研究新冠肺炎系統」，自110年1月5日起開放院所使用：[詳細資料...](#)

醫審及藥材組 / 110.01.11
臺灣東洋藥品工業股份有限公司「Gemmis Injection 38 mg/ml(衛署藥製字第047872號)」藥品部分批號回收，詳如附件，請配合辦理。
[詳細資料...](#)

<https://medvpn.nhi.gov.tw/iwse0000/iwse0001s01.aspx>

進入VPN服務系統後，點選醫事人員卡

Internet Explorer 11.0

衛生福利部中央健康保險署

健保資訊網服務系統 (VPN)

您正使用 Internet Explorer 瀏覽器 (版本: 11.0)

網站地圖 | 網站使用說明 | 資安專區

所在位置 / 首頁 / 醫事機構登入 / 醫事人員卡

醫事人員專區

醫事機構登入

下載專區

聯絡窗口

友善連結

服務電話: (07)231-8122

服務時間: 週一至週五 8:00 ~ 19:45、週六 9:00 ~ 17:00

電子信箱: ic_service@nhi.gov.tw

網路線路檢測/報修專線
中華電信 (02)2344-3118

醫事機構登入 (請選擇使用卡片)

醫事人員卡 | 健保卡 | 自然人憑證卡 | 醫事機構卡 | 政府單位憑證卡

醫事人員卡登入

- 申辦醫事人員卡事宜? ✓
- 衛生福利部醫事憑證管理中心相關網站? ✓

憑證 PIN 碼來源

- ☒ 健保讀卡機 (已驗證成功者免輸入)
- ☐ 電腦鍵盤

請選擇讀卡機種類:

- ☒ 健保讀卡機/雲端控制軟體
- ☐ 晶片讀卡機

登入

隱私權政策 | 資訊安全政策 | 政府網站資料開放宣告

啟用 Windows
移至 [設定] 以啟用 Windows

上午 10:45
2021/1/16

點選健保讀卡機，再點選登入

登入後點選「醫療費用申報」

再點選「牙醫院所感染管制
評核登錄作業」

我的首頁

服務項目

醫療費用申報

重大傷病

機構管理者作業

PACS電子化專審批次資料傳送作業

健保醫療資訊雲端查詢系統

健保雲端藥歷系統批次下載

鼓勵醫療院所即時查詢病患方案

健保醫療資訊雲端系統批次下載

預檢醫療費用申報

保險對象用藥管理

醫療影像每日上傳子系統

拔牙牙位更正作業

醫療費用支付

健保卡就醫上傳檢核結果查詢

電子化專業審查系統

試辦計畫資料維護

公告事項

醫療費用申報資料上傳

醫療費用申報資料刪除

醫療費用申報收件狀況查詢

申報案件相關檔案下載

費用子流程查詢

ICD10編碼審作資料上傳查詢

費用抽審案件送審作業

抽審案件單筆/批次上傳結果查詢

費用抽審案件批次上傳

抽審案件批次初步檢核結果查詢

未列項費用申報上傳

未列項費用申報上傳結果查詢

醫事機構固接網路及允入HIS廠商申請作業

牙醫院所感染管制評核登錄作業

詳細資料..

04.03.27)

送件並有填病歷號之案件，已於「事前審查流程狀態查詢」畫

報介面函式(採帳號及密碼認證)」服務，將於102年11月1日

、住院及交付機構)醫療費用點數申報格式及填表說明(102.0

版事項(102.01.29) 詳細資料..

系統維護醫療費用檢核作業將暫停服務，但仍可正常收件，若

如為不需書面評核的院所，進入系統後畫面呈現如下：

The screenshot shows a web browser window with the URL <https://medvpn.nhi.gov.tw/rwme0000/RWME4000S01.aspx>. The page title is "衛生福利部中央健康保險署". The main content area is titled "牙醫院所感染管制評核登錄作業". It includes a sidebar with a list of links such as "醫療費用申報資料上傳", "醫療費用申報資料刪除", and "醫療費用申報收件狀況查詢". The main content area displays a message: "您好! 貴院所屬於「不列入110年書面評核院所」(註), 因此無須進行「牙醫院所感染管制評核線上登錄作業」, 如有疑義, 請逕洽所轄區 承辦窗口。". Below this message, it lists the criteria for clinics not included in the 110 written evaluation: "不列入110年書面評核院所: 1. 109年已完成感染管制實地訪查之院所 2. 經評鑑合格之設有牙科部門醫院 3. 110年新特約院所". The Windows taskbar at the bottom shows the time as 下午 04:38 on 2021/3/3.

我的首頁 > 醫療費用申報 > 牙醫院所感染管制評核登錄作業

現行作業區

醫療費用申報資料上傳

醫療費用申報資料刪除

醫療費用申報收件狀況查詢

申報案件相關檔案下載

費用子流程查詢

費用抽審案件送審作業

抽審案件單筆/批次上傳結果查詢

費用抽審案件批次上傳

抽審案件批次初步檢核結果查詢

未列項費用申報上傳作業

未列項費用申報上傳結果查詢

醫事機構固接網路及允入HIS廠商申請作業

牙醫院所感染管制評核登錄作業

牙醫院所感染管制評核登錄作業

使用者手冊 聯絡窗口

您好!

貴院所屬於「不列入110年書面評核院所」(註), 因此無須進行「牙醫院所感染管制評核線上登錄作業」, 如有疑義, 請逕洽所轄區 承辦窗口。

註:

不列入110年書面評核院所:

1. 109年已完成感染管制實地訪查之院所
2. 經評鑑合格之設有牙科部門醫院
3. 110年新特約院所

不列入110年書面評核院所:

1. 109年已完成感染管制實地訪查院所
2. 經評鑑合格之設有牙科部門醫院
3. 110年新特約院所

啟用 Windows
移至 [設定] 以啟用 Windows

下午 04:38
2021/3/3

衛生福利部中央健康保險署

費用子流程查詢

費用抽審案件送審作業

抽審案件單筆／批次上傳結果查詢

費用抽審案件批次上傳

抽審案件批次初步檢核結果查詢

未列項費用申報上傳作業

未列項費用申報上傳結果查詢

醫事機構固網網路及允入HIS廠商申請作業

牙醫院所感染管制評核登錄作業

第4碼：評分標準C、B、A

第5碼：該項需夾帶之第N項檔案(1碼流水號)

舉例：A.硬體設備方面01.適當洗手設備C.診療區域...【檔名為A01C1】。

3. 表格得以拍照上傳。

4. 各項目可分別存檔，之後再登入時可接續自評；若須更新資料，可按【修正重傳】，重新上傳檔案再存檔，並以最後一次存檔資料列入評核。

提醒!! 各項目如按了【修正重傳】按鈕，將自動清除該項目已上傳的所有檔案，請務必重新上傳檔案。

5. 若自評完成且皆已夾帶相關檔案，必須按【全案已確認完成，上傳健保署】之按鈕，才算完成上傳程序，本署系統會回復上傳成功之訊息。

6. 若已全案上傳成功，無法再次執行上傳程序，若有需更改資料，請逕洽各分區業務組費用承辦人。

全案已確認完成，上傳健保署

尚未完成上傳先行登入

A.硬體設備方面

項目	評分標準	自評符合者請勾選	審查資料及上限數	上傳檔案	備註(限50字內)	確認存檔
01.適當洗手設備	C.診療區域應設洗手台及洗手設備，並維持功能良好及周圍清潔。	<input checked="" type="checkbox"/>	照片上限1張	照片1 <input type="text"/> <input type="button" value="瀏覽"/>	<input type="text"/>	<input type="button" value="存檔"/>
	B.符合C，洗手水龍頭需免手觸式設計，並在周圍設置洗手液、洗手圖(遵守手部衛生五時機及六步驟)、擦手紙及垃圾桶。	<input type="checkbox"/>	照片上限1張	照片1 <input type="text"/> <input type="button" value="瀏覽"/>	<input type="text"/>	<input type="button" value="存檔"/>
02.良好通風空調系統	C.診間有空調系統或通風良好，空調出風口須保持乾淨。	<input type="checkbox"/>	照片上限1張	照片1 <input type="text"/> <input type="button" value="瀏覽"/>	<input type="text"/>	<input type="button" value="存檔"/>
	B.符合C定期清潔維護，有清潔紀錄本可供查詢。	<input type="checkbox"/>	表格上限1張(表格得以拍照上傳)	表格1 <input type="text"/> <input type="button" value="瀏覽"/>	<input type="text"/>	<input type="button" value="存檔"/>
	C.診所具有滅菌器及在有效期內的消毒劑。	<input type="checkbox"/>	照片上限4張	照片1 <input type="text"/> <input type="button" value="瀏覽"/> 照片2 <input type="text"/> <input type="button" value="瀏覽"/>	<input type="text"/>	<input type="button" value="存檔"/>

每項項目至少都要勾選“C”

點選「上傳檔案」的「瀏覽」按鈕

啟用 Windows

移至 [設定] 以啟用 Windows。

下午 05:20

2021/2/1

ENG

8

- 費用子流程查詢
- 費用抽審案件送審作業
- 抽審案件單筆／批次上傳結果查詢
- 費用抽審案件批次上傳
- 抽審案件批次初步檢核結果查詢
- 未列項費用申報上傳作業
- 未列項費用申報上傳結果查詢
- 醫事機構固控網路及允入HIS廠商申請作業
- 牙醫院所感染管制評核登錄作業

- 第4碼：評分標準C、B、A
- 第5碼：該項需夾帶之第N項檔案(1碼流水號)
- 舉例：A.硬體設備方面01.適當洗手設備C.診療區域...【檔名為A01C1】。
- 表格得以拍照上傳。
 - 各項目可分別存檔，之後再登入時可接續自評；若須更新資料，可按【修正重傳】，重新上傳檔案再存檔，並以最後一次存檔資料列入評核。
- 提醒!! 各項目如按了【修正重傳】按鈕，將自動清除該項目已上傳的所有檔案，請務必重新上傳檔案。
- 若自評完成且皆已夾帶相關檔案，必須按【全案已確認完成，上傳健保署】之按鈕，才算完成上傳程序，本署系統會回覆上傳成功之訊息。
 - 若已全案上傳成功，無法再次執行上傳程序，若有需更改資料，請逕洽各分區業務組費用承辦人。

全案已確認完成，上傳健保署 尚未完成上傳先行登出

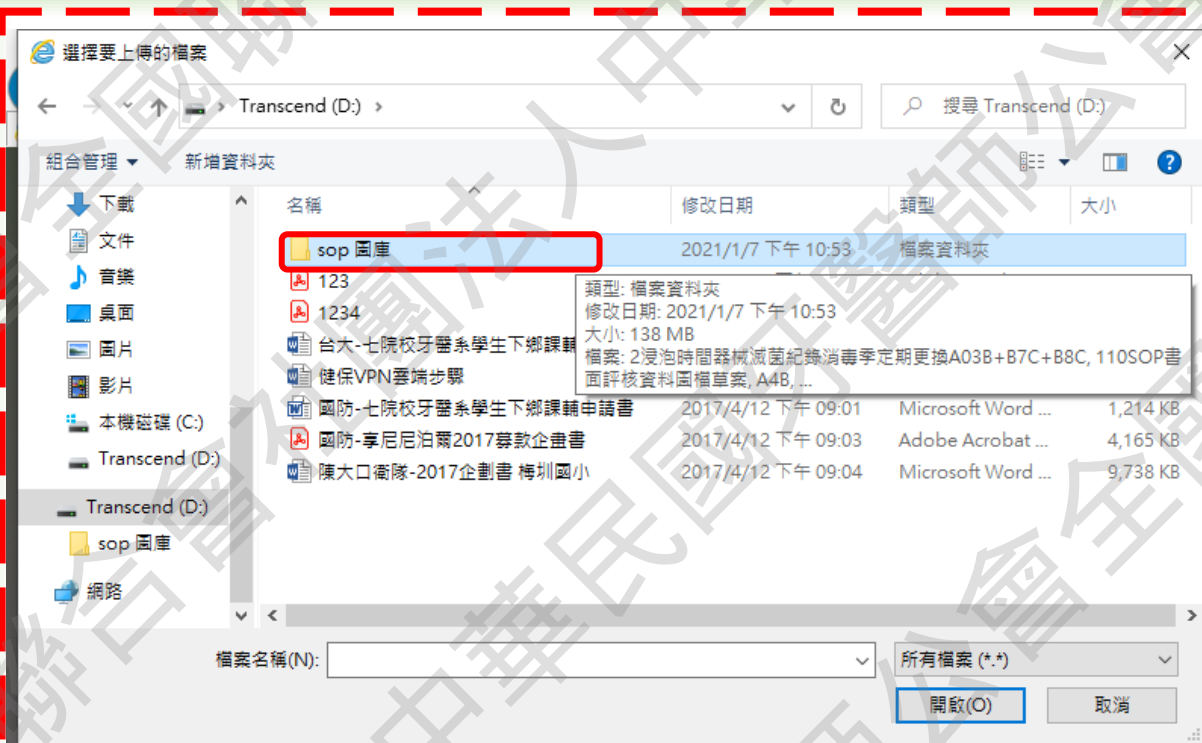
A.硬體設備方面						
項目	評分標準	自評符合者請勾選	審查資料及上限數	上傳檔案	備註(限50字內)	確認存檔
02.良好通風空調系統	C.診療區域應維持功能，並維持符合C，洗手設備應有計畫，並在周圍(遵守手部衛生五時機及六步驟)、擦手紙及垃圾桶。	<input type="checkbox"/>	照片上限1張	照片1 <input type="text"/> 瀏覽..		存檔
	C.診間有空調系統或通風良好，空調出風口須保持乾淨。	<input type="checkbox"/>	表格上限1張(表格得以拍照上傳)	表格1 <input type="text"/> 瀏覽		存檔
	B.符合C定期清潔維護，有清潔紀錄本可供查詢。	<input type="checkbox"/>				
	C.診所具有滅菌器及在有效期內的消毒劑，並適當使用及進行記錄查核。	<input type="checkbox"/>	照片上限4張	照片1 <input type="text"/> 瀏覽 照片2 <input type="text"/> 瀏覽		

點選「瀏覽」按鈕

瀏覽..

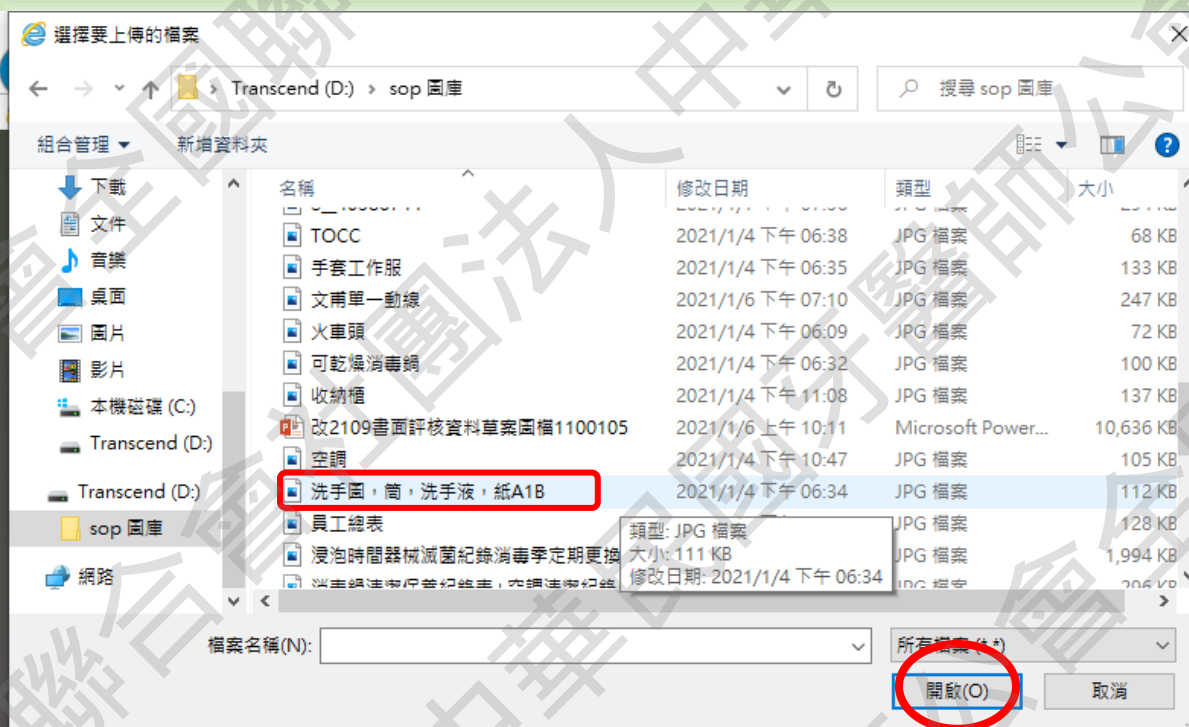
上傳 取消

啟用 Windows
移至 [設定] 以啟用 Windows。



點選隨身碟中的
「SOP圖庫」資料
夾





在「SOP圖庫」資料夾中，找尋相對應的照片，再按開啟



- 費用子流程查詢
- 費用抽審案件送審作業
- 抽審案件單筆／批次上傳結果查詢
- 費用抽審案件批次上傳
- 抽審案件批次初步檢核結果查詢
- 未列項費用申報上傳作業
- 未列項費用申報上傳結果查詢
- 醫事機構固接網路及允入HIS廠商申請作業
- 牙醫院所感染管制評核登錄作業

- 第4碼：評分標準C、B、A
第5碼：該項需夾帶之第N項檔案(1碼流水號)
舉例：A.硬體設備方面01.適當洗手設備C.診療區域...【檔名為A01C1】。
- 表格得以拍照上傳。
 - 各項目可**分別存檔**，之後再登入時可接續自評；若**須更新資料**，可按【修正重傳】，**重新上傳檔案再存檔**，並以最後一次存檔資料列入評核。
提醒!! 各項目如按了【修正重傳】按鈕，將**自動清除**該項目已上傳的**所有檔案**，請務必**重新上傳檔案**。
 - 若自評完成且皆已夾帶相關檔案，必須按【**全案已確認完成，上傳健保署**】之按鈕，才算完成上傳程序，**本署系統會回復上傳成功之訊息**。
 - 若已全案上傳成功，無法再次執行上傳程序，若有需更改資料，請逕合各分區業務組費用承辦人。

全案已確認完成，上傳健保署 尚未完成上傳先行登出

A.硬體設備方面

項目	評分標準	自評符合 者請勾選	審查資料 及上限數	上傳檔案	備註(限50字內)	確認存檔
01.適當洗手設備	C.診療區域應備有適當洗手設備，並維持功能。	<input type="checkbox"/>	照片上限1張	照片1 <input type="text"/> <input type="button" value="瀏覽"/>		<input type="button" value="存檔"/>
	C.洗手設備應有設計，並在周圍有足夠之紙巾、擦手紙及垃圾桶。	<input type="checkbox"/>	照片上限1張	照片1 <input type="text"/> <input type="button" value="瀏覽"/>		<input type="button" value="存檔"/>
	C.診間有空調系統或通風良好，空調出風口須保持乾淨。	<input type="checkbox"/>	照片上限1張	照片1 <input type="text"/> <input type="button" value="瀏覽"/>		<input type="button" value="存檔"/>
02.良好通風空調系統	B.符合C定期清潔維護，有清潔紀錄本可供查詢。	<input type="checkbox"/>	表格上限1張(表格得以拍照上傳)	表格1 <input type="text"/> <input type="button" value="瀏覽"/>		<input type="button" value="存檔"/>
	C.診所具有滅菌器及在有效期內的消毒劑，有適當之使用紀錄及區域標示。	<input type="checkbox"/>	照片上限4張	照片1 <input type="text"/> <input type="button" value="瀏覽"/> 照片2 <input type="text"/> <input type="button" value="瀏覽"/>		<input type="button" value="存檔"/>

D:\sop 圖庫\洗手圖，筒，洗手液，紙A1B.jpg

確認無誤後按「上傳」

費用子流程查詢

費用抽審案件送審作業

抽審案件單筆/批次上傳結果查詢

費用抽審案件批次上傳

抽審案件批次初步檢核結果查詢

未列項費用申報上傳作業

未列項費用申報上傳結果查詢

醫事機構固接網路及允入HIS廠商申請作業

牙醫院所感染管制評核登錄作業

第4碼：評分標準C、B、A

第5碼：該項需夾帶之第N項檔案(1碼流水號)

舉例：A.硬體設備方面01.適當洗手設備C.診療區域...【檔名為A01C1】。

3. 表格得以拍照上傳。
4. 各項目可分別存檔，之後再登入時可接續自評；若須更新資料，可按【修正重傳】，重新上傳檔案再存檔，並以最後一次存檔資料列入評核。
提醒!! 各項目如按了【修正重傳】按鈕，將自動清除該項目已上傳的所有檔案，請務必重新上傳檔案。
5. 若自評完成且皆已夾帶相關檔案，必須按【全案已確認完成，上傳健保署】之按鈕，才算完成上傳程序，本署系統會回覆上傳成功之訊息。
6. 若已全案上傳成功，無法再次執行上傳程序，若有需更改資料，請逕合各分區業務組費用承辦人。

全案已確認完成，上傳健保署

尚未完成上傳先行登出

A.硬體設備方面

項目	評分標準	自評符合者請勾選	審查資料及上限數	上傳檔案	備註(限50字內)	確認存檔
01.適當洗手設備	C.診療區域應設洗手台及洗手設備，並維持功能良好及周圍清潔。	<input checked="" type="checkbox"/>	照片上限1張	照片1 洗手圖，筒，洗手液，紙 瀏覽		
	B.符合C，洗手水龍頭需免手觸式設計，並在周圍設置洗手液、洗手圖(遵守手部衛生五時機及六步驟)、擦手紙及垃圾桶。	<input type="checkbox"/>	照片上限1張	照片1 瀏覽		存檔
02.良好通風空調系統	C.診間有空調系統或通風良好，空調出風口須保持乾淨。	<input type="checkbox"/>	照片上限1張	照片1 瀏覽		
	B.符合C定期清潔維護，有清潔紀錄本可供查詢。	<input type="checkbox"/>	表格上限1張(表格得以拍照上傳)	表格1 瀏覽		存檔
	C.診所具有滅菌器及在有效期內的消毒劑，有適當空間進行器械清洗、干燥。	<input type="checkbox"/>	照片上限4張	照片1 照片2 瀏覽 瀏覽		

如要額外再文字說明，請填寫至備註欄

如只要求符合“C”此時就可以按「存檔」，完成此項目上傳

啟用 Windows
移至 [設定] 以啟用 Windows。

費用子流程查詢

費用抽審案件送審作業

抽審案件單筆／批次上傳結果查詢

費用抽審案件批次上傳

抽審案件批次初步檢核結果查詢

未列項費用申報上傳作業

未列項費用申報上傳結果查詢

醫事機構固接網路及允入HIS廠商申請作業

牙醫院所感染管制評核登錄作業

第4碼：評分標準C、B、A

第5碼：該項需夾帶之第N項檔案(1碼流水號)

舉例：A.硬體設備方面01.適當洗手設備C.診療區域...【檔名為A01C1】。

3. 表格得以拍照上傳。

4. 各項目可分別存檔，之後再登入時可繼續自評；若須更新資料，可按【修正重傳】，重新上傳檔案再存檔，並以最後一次存檔資料列入評核。

提醒!! 各項目如按了【修正重傳】按鈕，將自動刪除該項目已上傳的所有檔案，請務必重新上傳檔案。

5. 若自評完成且皆已夾帶相關檔案，必須按【全案已確認完成，上傳健保署】之按鈕，才算完成上傳程序，本署系統會回覆上傳成功之訊息。

6. 若已全案上傳成功，無法再次執行上傳程序，若有需更改資料，請逕洽各分區業務組費用承辦人。

全案已確認完成，上傳健保署

尚未完成上傳先行登出

A.硬體設備方面

項目	評分標準	自評符合 者請勾選	審查資料	上傳檔案	備註(限50字內)	確認存檔
01.適當洗手設備	C.診療區域應設洗手台及洗手設備，並維持功能良好及周圍清潔。	<input checked="" type="checkbox"/>	網頁訊息	洗手圖，筒，洗手液，紙		<div>存檔</div>
	B.符合C，洗手水龍頭需免手觸式設計，並在周圍設置洗手液、洗手圖(遵守手部衛生五時機及六步驟)、擦手紙及垃圾桶。	<input type="checkbox"/>	照片上限1張	照片1		<div>存檔</div>
02.良好通風空調系統	C.診間有空調系統或通風良好，空調出風口須保持乾淨。	<input type="checkbox"/>	表格上限1張	表格1		<div>存檔</div>
	B.符合C定期清潔維護，有清潔紀錄本可供查詢。	<input type="checkbox"/>	照片上限1張	照片1		
	C.診所具有滅菌器及在有效期內的消毒劑，並適當定期進行器械消毒。	<input type="checkbox"/>	照片上限4張	照片2		

如只要求符合”C“此時就可以按「存檔」，完成此項目上傳

啟用 Windows

移至 [設定] 以啟用 Windows。

費用子流程查詢

費用抽審案件送審作業

抽審案件單筆/批次上傳結果查詢

費用抽審案件批次上傳

抽審案件批次初步檢核結果查詢

未列項費用申報上傳作業

未列項費用申報上傳結果查詢

醫事機構固接網路及允入HIS廠商申請作業

牙醫院所感染管制評核登錄作業

第4碼：評分標準C、B、A

第5碼：該項需夾帶之第N項檔案(1碼流水號)

舉例：A.硬體設備方面01.適當洗手設備C.診療區域...【檔名為A01C1】。

3. 表格得以拍照上傳。
4. 各項目可分別存檔，之後再登入時可繼續自評；若須更新資料，可按【修正重傳】，重新上傳檔案再存檔，並以最後一次存檔資料列入評核。
提醒!! 各項目如按了【修正重傳】按鈕，將自動清除該項目已上傳的所有檔案，請務必重新上傳檔案。
5. 若自評完成且皆已夾帶相關檔案，必須按【全案已確認完成，上傳健保署】之按鈕，才算完成上傳程序，本署系統會回覆上傳成功之訊息。
6. 若已全案上傳成功，無法再次執行上傳程序，若有需更改資料，請逕洽各分區業務組費用承辦人。

全案已確認完成，上傳健保署 尚未完成上傳先行登出

上傳時請注意圖片是否為正向，待署修正程式後利於審查評核

A.硬體設備方面

項目	評分標準	自評符合者請勾選	審查資料及上限數	上傳檔案	備註(限50字內)	確認存檔
01.適當洗手設備	C.診療區域應設洗手台及洗手設備，並維持功能良好及周圍清潔。	<input checked="" type="checkbox"/>	照片上限1張	照片1 <input type="text"/> 瀏覽 已上傳檔案： 洗手圖，筒，洗手液，紙A1B.jpg <input type="button" value="檢視"/>	<input type="text"/>	<input type="button" value="修正重傳"/>
	B.符合C，洗手水龍頭需免手觸式設計，並在周圍設置洗手液、洗手圖(遵守手部衛生五時機及六步驟)、擦手紙及垃圾桶。	<input type="checkbox"/>	照片上限1張	照片1 <input type="text"/> 瀏覽	<input type="text"/>	
02.良好通風空調系統	C.診間有空調系統或通風良好，空調出風口須保持乾淨。	<input type="checkbox"/>	照片上限1張	照片1 <input type="text"/> 瀏覽	<input type="text"/>	
	B.符合C定期清潔維護，有清潔紀錄本可供查詢。	<input type="checkbox"/>	表格上限1張(表格得以拍照上傳)	表格1 <input type="text"/> 瀏覽	<input type="text"/>	<input type="button" value="存檔"/>
	C.診所具有滅菌器及在有效期內的消			照片1 <input type="text"/> 瀏覽	<input type="text"/>	

完成的項目會反灰鎖住，如日後要修正，再按「修正重傳」



上傳相片時，
請注意相片方
向是否翻轉

02.良好通風空調系統

水龍頭上的白色構造是免手
觸式設計水龍頭

相片如需特別說
明，請文字寫在
備註欄內

評分標準	自評符合 者請勾選	審查資料 及上限數	上傳檔案	備註 (50字內)	確認存檔
診療區域應設洗手台及洗手設施，並維持功能良好及周圍清潔。	<input checked="" type="checkbox"/>	照片上限1張	照片1 <input type="text"/> 瀏覽 已上傳檔案： 洗手圖，筒，洗手液，紙A1B.jpg 檢視		
符合C，洗手水龍頭需免手觸式設計，並在周圍設置洗手液、洗手圖、守手部衛生五時機及六步驟、擦紙及垃圾桶。	<input checked="" type="checkbox"/>	照片上限1張	照片1 <input type="text"/> 瀏覽 已上傳檔案： 洗手圖，筒，洗手液，紙A1B.jpg 檢視	水龍頭上的白色構造是免手觸式設計水龍頭	修正重傳
C.診間有空調系統或通風良好，空調出風口須保持乾淨。	<input checked="" type="checkbox"/>	照片上限1張	照片1 <input type="text"/> 瀏覽 已上傳檔案： 空調.jpg 檢視		
B.符合C定期清潔維護，有清潔紀錄本可供查詢。	<input checked="" type="checkbox"/>	表格上限1張（表格得以拍照上傳）	表格1 <input type="text"/> 瀏覽 已上傳檔案： 消毒鍋清潔保養紀錄表+空調清潔紀錄表A2B+A3B.jpg 檢視		修正重傳



2碼), 例: 01、02...10、11、12

A

項檔案(1碼流水號)

適當洗手設備C.診療區域...【檔名為A01C1】。

再登入時可接續自評;若須更新資料,可按【修正重傳】,重新上傳檔案再存檔,並以最後一次存檔資料列入評核。

修正重傳】按鈕,將自動清除該項目已上傳的所有檔案,請務必重新上傳檔案。

制檔案,必須按【全案已確認完成,上傳健保署】之按鈕,才算完成上傳程序,本署系統會回覆上傳成功之訊息。

再次執行上傳程序,若有需更改資料,請逕合各分區業務組費用承辦人。

全案已確認完成,上傳健保署

尚未完成上傳先行登出

評分標準	自評符合 者請勾選	審查資料 及上限數	上傳檔案	備註(限50字內)	確認存檔
診療區域應設洗手台及洗手設備,並維持功能良好及周圍清潔。	<input checked="" type="checkbox"/>	照片上限1張	照片1 <input type="text"/> 已上傳檔案: 洗手圖,筒,洗手液,紙A1B.jpg <input type="button" value="瀏覽"/> <input type="button" value="檢視"/>		
符合C,洗手水龍頭需免手觸式設備,並在周圍設置洗手液、洗手圖(守手部衛生五時機及六步驟)、擦紙及垃圾桶。	<input checked="" type="checkbox"/>	照片上限1張	照片1 <input type="text"/> 已上傳檔案: 洗手圖,筒,洗手液,紙A1B.jpg <input type="button" value="瀏覽"/> <input type="button" value="檢視"/>	水龍頭上的白色構造是免手觸式設計水龍頭	<input type="button" value="修正重傳"/>
C.診間有空調系統或通風良好,空調出風口須保持乾淨。	<input checked="" type="checkbox"/>	照片上限1張	照片1 <input type="text"/> 已上傳檔案: 空調.jpg <input type="button" value="瀏覽"/> <input type="button" value="檢視"/>		
02.良好通風空調系統					
B.符合C定期清潔維護,有清潔紀錄本可供查詢。	<input checked="" type="checkbox"/>	表格上限1張(表格得以拍照上傳)	表格1 <input type="text"/> 已上傳檔案: 消毒清潔保養紀錄表+空調清潔紀錄A2B+A3B.jpg <input type="button" value="瀏覽"/> <input type="button" value="檢視"/>	啟用 Windows 移至 [設定] 以啟用 Windows。	<input type="button" value="修正重傳"/>

最後上傳前,也可以再利用「檢視」,確認相片是否正確並調整

- 費用子流程查詢
- 費用抽審案件送審作業
- 抽審案件單筆／批次上傳結果查詢
- 費用抽審案件批次上傳
- 抽審案件批次初步檢核結果查詢
- 未列項費用申報上傳作業
- 未列項費用申報上傳結果查詢
- 醫事機構固接網路及允入 HIS 廠商申請作業
- 牙醫院所感染管制評核登錄作業

第4碼：評分標準C、B、A

第5碼：該項需夾帶之第N項檔案(1碼流水號)

舉例：A.硬體設備方面01.適當洗手設備C.診療區域...【檔名為A01C1】。

- 表格得以拍照上傳。
- 各項目可分別存檔，之後再登入時可繼續自評；若須更新資料，可按【修正重傳】，重新上傳檔案再存檔，並以最後一次存檔資料列入評核。
- 提醒!! 各項目如按了【修正重傳】按鈕，將自動清除該項目已上傳的所有檔案，請務必重新上傳檔案。
- 若自評完成且皆已夾帶相關檔案，必須按【全案已確認完成，上傳健保署】之按鈕，才算完成上傳程序，本署系統會回復上傳成功之訊息。
- 若已全案上傳成功，無法再次執行上傳程序，若有需更改資料，請逕合各分區業務組費用承辦人。

全案已確認完成，上傳健保署

尚未完成上傳先行登出

A.硬體設備方面

項目	評分標準	自評符合者請勾選	審查資料及上限數	上傳檔案	備註(限50字內)	確認存檔
01.適當洗手設備	C.診療區域應設洗手台及洗手設備，並維持功能良好及周圍清潔。	<input checked="" type="checkbox"/>	照片上限1張	照片1 <input type="text"/> 瀏覽 已上傳檔案： 洗手圖，筒，洗手液，紙A1B.jpg 檢視		修正重傳
	B.符合C，洗手水龍頭需免手觸式設計，並在周圍設置洗手液、洗手圖(遵守手部衛生五時機及六步驟)、擦手紙及垃圾桶。	<input type="checkbox"/>	照片上限1張	照片1 <input type="text"/> 瀏覽		
02.良好通風空調系統	C.診間有空調系統或通風良好，空調出風口須保持乾淨。	<input type="checkbox"/>	照片上限1張	照片1 <input type="text"/> 瀏覽		
	B.符合C定期清潔維護，有清潔紀錄本可供查詢。	<input type="checkbox"/>	表格上限1張(表格得以拍照上傳)	表格1 <input type="text"/> 瀏覽		存檔
	C.診所具有滅菌器及在有效期內的消		照片1	<input type="text"/> 瀏覽		

完成的項目
會反灰鎖住，
如日後要修正，
再按「修正重傳」

費用子流程查詢

費用抽審案件送審作業

抽審案件單筆/批次上傳結果查詢

費用抽審案件批次上傳

抽審案件批次初步檢核結果查詢

未列項費用申報上傳作業

未列項費用申報上傳結果查詢

醫事機構固接網路及允入HIS廠商申請作業

牙醫院所感染管制評核登錄作業

第4碼：評分標準C、B、A

第5碼：該項需夾帶之第N項檔案(1碼流水號)

舉例：A.硬體設備方面01.適當洗手設備C.診療區域...

3. 表格得以拍照上傳。
4. 各項目可**分別存檔**，之後再登入時可繼續自評；若**須更正提醒!!**各項目如按了【修正重傳】按鈕，將**自動清除該項**。
5. 若自評完成且皆已夾帶相關檔案，必須按【**全案已確認完成，上傳健保署**】按鈕，才具完成上傳程序，**本系統暫不受理上傳成功之訊息。**
6. 若已全案上傳成功，無法再次執行上傳程序，若有需更改資料，請逕洽各分區業務組費用承辦人。

全案已確認完成，上傳健保署

尚未完成上傳先行登出

全案已確認完成，上傳健保署

尚未完成上傳先行登出

A.硬體設備方面

項目	評分標準	自評符合者請勾選	審查資料及上限數	上傳檔案	備註(限50字內)	確認存檔
01.適當洗手設備	C.診療區域應設洗手台及洗手設備，並維持功能良好及周圍清潔。	<input checked="" type="checkbox"/>	照片上限1張	照片1 <input type="text"/> 瀏覽 已上傳檔案： 洗手圖，筒，洗手液，紙A1B.jpg 檢視		修正重傳
	B.符合C，洗手水龍頭需免手觸式設計，並在周圍設置洗手液、洗手圖(遵守手部衛生五時機及六步驟)、擦手紙及垃圾桶。	<input type="checkbox"/>	照片上限1張	照片1 <input type="text"/> 瀏覽		
02.良好通風空調系統	C.診間有空調系統或通風良好，空調出風口須保持乾淨。	<input type="checkbox"/>	照片上限1張	照片1 <input type="text"/> 瀏覽		
	B.符合C定期清潔維護，有清潔紀錄本可供查詢。	<input type="checkbox"/>	表格上限1張(表格得以拍照上傳)	表格1 <input type="text"/> 瀏覽		存檔
	C.診所具有滅菌器及在有效期內的消		照片1	照片1 <input type="text"/> 瀏覽		

完成部分項目後，如要先登出，請點選「尚未完成上傳先行登出」

啟用 Windows
移至 [設定] 以啟用 Windows。

在未完成前，
誤觸”全案完成
上傳健保署”，
有防呆機制，
不用擔心

5碼：該項需夾帶之第N項檔案(1碼流水號)

例：A.硬體設備方面01.適當洗手設備C.診療區域...【檔名為A01C1】。

格得以拍照上傳。

項目可分別存檔，之後再登入時可接續自評；若須更新資料，可按【修正重傳】，重新上傳檔案再存檔，並以最後一次存檔資料列入評核。

醒!! 各項目如按了【修正重傳】按鈕，將自動清除該項目已上傳的所有檔案，請務必重新上傳檔案。

自評完成且皆已夾帶相關檔案，必須按【全案已確認完成，上傳健保署】之按鈕，才算完成上傳程序，本署系統會回復上傳成功之訊息。

已全案上傳成功，無法再次執行上傳程序，若有需更改資料，請逕洽各分區業務組或組長承辦人。

全案已確認完成，上傳健保署

尚未完成上傳先行登出

方面

項目	評分	網頁訊息	備註
洗手設備	符合C，洗手水 計，並在周圍設置 (遵守手部衛生五 手紙及垃圾桶。	經檢核尚未完成上傳程序 請勾選 A.硬體設備方面，03.適當滅菌消毒設施，評分標準C項目	水龍頭上的自 觸式設計水嘴
風空調系統	C.診間有空調系統或通風良好，空 調出風口須保持乾淨。	照片上限1 張 已上傳檔案： 空調.jpg 檢視	
	B.符合C定期清潔維護，有清潔紀錄 本可供查詢。	表格上限1 張(表格得 以拍照上 已上傳檔案：	

11 全案已確認完成，上傳健保署 12 尚未完成上傳先行登出

貴院所自評結果如下，請確認各項自評等級與上傳檔案是否都正確？

13 確認並上傳健保署 14 取消並回前面畫面重新上傳

A. 硬體設備方面

項目	自評等級	上傳檔案	備註
01. 適當洗手設備	C. 診療區域應設洗手台及洗手設備，並維持功能良好及周圍清潔。	A01C1.PNG	
02. 良好通風空調系統	C. 診間有空調系統或通風良好，空調出風口須保持乾淨。	A01C1.PNG	
	B. 符合C定期清潔維護，有清潔紀錄本可供查詢。	A01C1.PNG	

11. 資料全部輸入完畢，請點選 **全案已確認完成，上傳健保署** 按鈕，另開確認視窗

12. 若資料未輸入完成，要暫時離開畫面，可點選 **尚未完成上傳先行登出** (注意!!此

按鈕不會進行資料存檔)

11

全案已確認完成，上傳健保署

尚未完成上傳先行登出

12



貴院所自評結果如下，請確認各項自評等級與上傳檔案是否都正確？

13

確認並上傳健保署

取消並回前畫面重新上傳

14

A.硬體設備方面

項目	自評等級	上傳檔案	備註
01.適當洗手設備	C.診療區域應設洗手台及洗手設備，並維持功能良好及周圍清潔。	A01C1.PNG	
02.良好通風空調系統	C.診間有空調系統或通風良好，空調出風口須保持乾淨。	A01C1.PNG	
	B.符合C定期清潔維護，有清潔紀錄本可供查詢。	A01C1.PNG	

13. 確認視窗內的資料無誤後，請點選確認並上傳健保署。點選後資料全數上傳，

視窗關閉回到主畫面，不得再異動資料；若有需更改資料，請逕洽各分區業務組

費用承辦人

14. 若要修改資料，請點選取消並回前畫面重新上傳按鈕

5.全案已上傳完成後，再次進入的畫面：

我的首頁 > 醫療費用申報 > 牙醫院所感染管制評核登錄作業

現行作業區

牙醫院所感染管制評核登錄作業

使用者手冊

醫療費用申報資料上傳

醫療費用申報資料刪除

醫療費用申報收件狀況查詢

申報案件相關檔案下載

費用子流程查詢

ICD10編碼實作資料上傳查詢

費用抽審案件送審作業

抽審案件單筆／批次上傳結果查詢

費用抽審案件批次上傳

抽審案件批次初步檢核結果查詢

未列項費用申報上傳

未列項費用申報上傳結果查詢

醫事機構固接網路及允入HIS廠商申請作業

牙醫院所感染管制評核登錄作業

※注意事項：

貴院所全案上傳成功，無法再次執行上傳程序，若有需更改資料，請逕洽各分區業務組費用承辦人。

A.硬體設備方面

項目	評分標準	自評符合者請勾選	審查資料及上限數	上傳檔案	備註(限50字內)	確認存檔
01.適當洗手設備	C.診療區域應設洗手台及洗手設備，並維持功能良好及周圍清潔。	<input checked="" type="checkbox"/>	照片上限1張	照片1 <input type="text"/> 瀏覽 已上傳檔案:RWM_API.pdf 檢視		
	B.符合C，洗手水龍頭需免手觸式設計，並在周圍設置洗手液、洗手圖（遵守手部衛生五時機及六步驟）、擦手紙及垃圾桶。	<input checked="" type="checkbox"/>	照片上限1張	照片1 <input type="text"/> 瀏覽 已上傳檔案:RWM_API.pdf 檢視		
02.良好通風空調系統	C.診間有空調系統或通風良好，空調出風口須保持乾淨。	<input checked="" type="checkbox"/>	照片上限1張	照片1 <input type="text"/> 瀏覽 已上傳檔案:A01C1.PNG 檢視		
	B.符合C定期清潔維護，有清潔紀錄本可供查詢。	<input type="checkbox"/>	表格上限1張（表格得以拍照上傳）	表格1 <input type="text"/> 瀏覽		

結束作業 靜待通知

- 簡報製作：吳迪、楊文甫、曾士哲醫師
- 版權所有：社團法人中華民國牙醫師公會全國聯合會
- 授權非營利的轉載利用，請保留完整授權資訊，禁止刪改內容